







Ficha Técnica

-  35 msnm
-  Tumbes
-  03°33'08.15"S - 80°22'51.85"W
-  149 operaciones mensuales
-  183,885 pasajeros anuales
-  2,500 m de pista

Leyenda

-  Oficinas Administrativas
-  Salidas
-  Llegadas
-  Seguridad
-  Check In
-  Baños
-  Parqueo
-  Sala Vip
-  Cafetería
-  Aduanas
-  Banco/TUUA
-  Migraciones
-  Rent a Car
-  Cajeros
-  Atención al cliente

