







## Ficha Técnica

-  93 msnm
-  Loreto
-  03°47'05.06"S - 73°18'31.7"W
-  777 operaciones mensuales
-  955,694 pasajeros anuales
-  2,500 m de pista

## Leyenda

-  Oficinas Administrativas
-  Salidas
-  Llegadas
-  Seguridad
-  Check In
-  Tiendas
-  Tópico
-  Baños
-  Parqueo
-  Sala Vip
-  Cafetería
-  Aduanas
-  Banco/TUUA
-  Migraciones
-  Cajeros
-  Escaleras
-  Atención al cliente

