





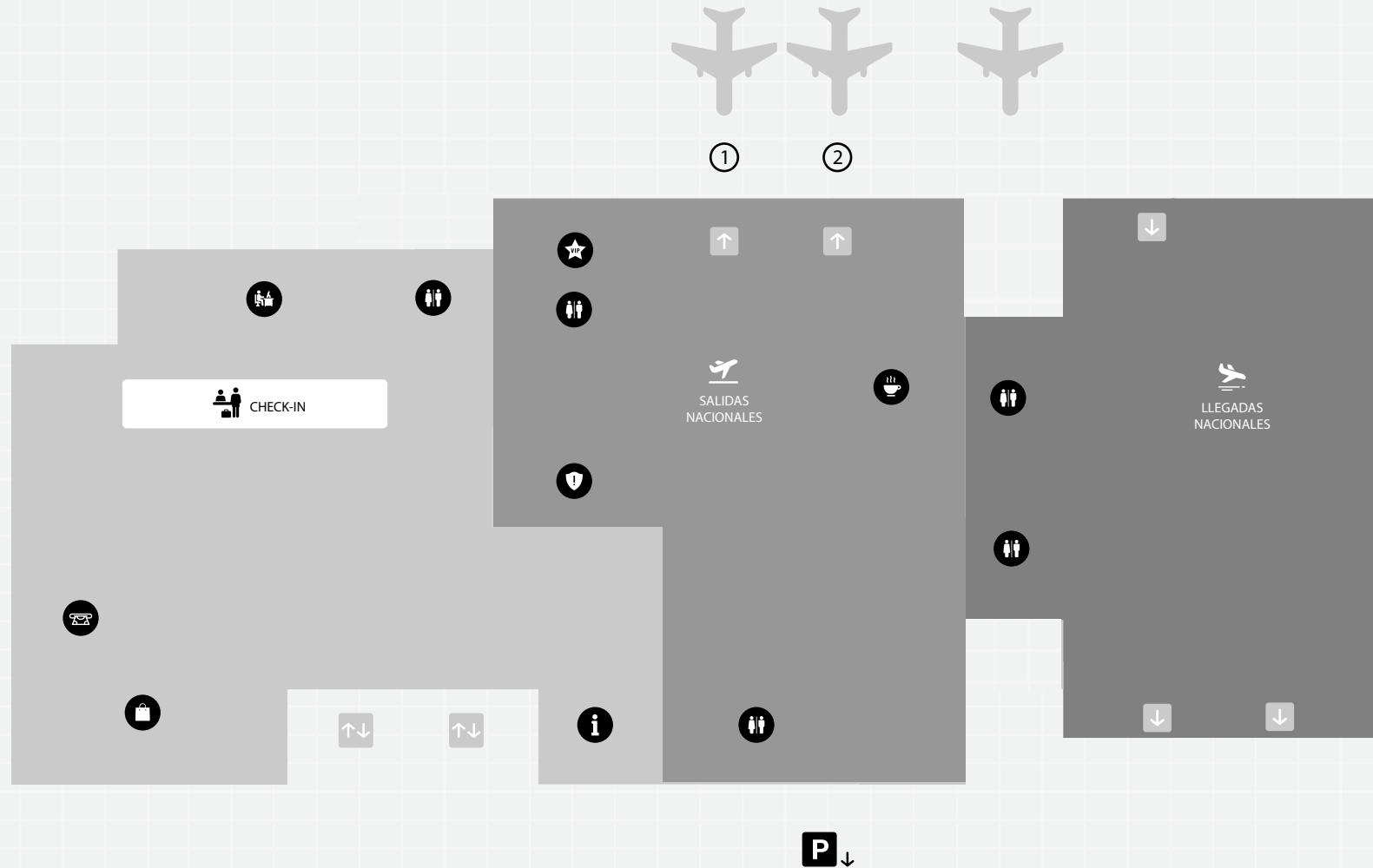


Ficha Técnica

-  2,781 msnm
-  Huaraz
-  09°20'51"S - 77°35'54"W
-  48 operaciones mensuales
-  8,955 pasajeros anuales
-  3,050 m de pista

Leyenda

-  Oficinas Administrativas
-  Salidas
-  Llegadas
-  Seguridad
-  Check In
-  Baños
-  Parqueo
-  Sala Vip
-  Cafetería
-  Atención al cliente
-  Tiendas
-  Cajeros



Anta - Huaraz

