







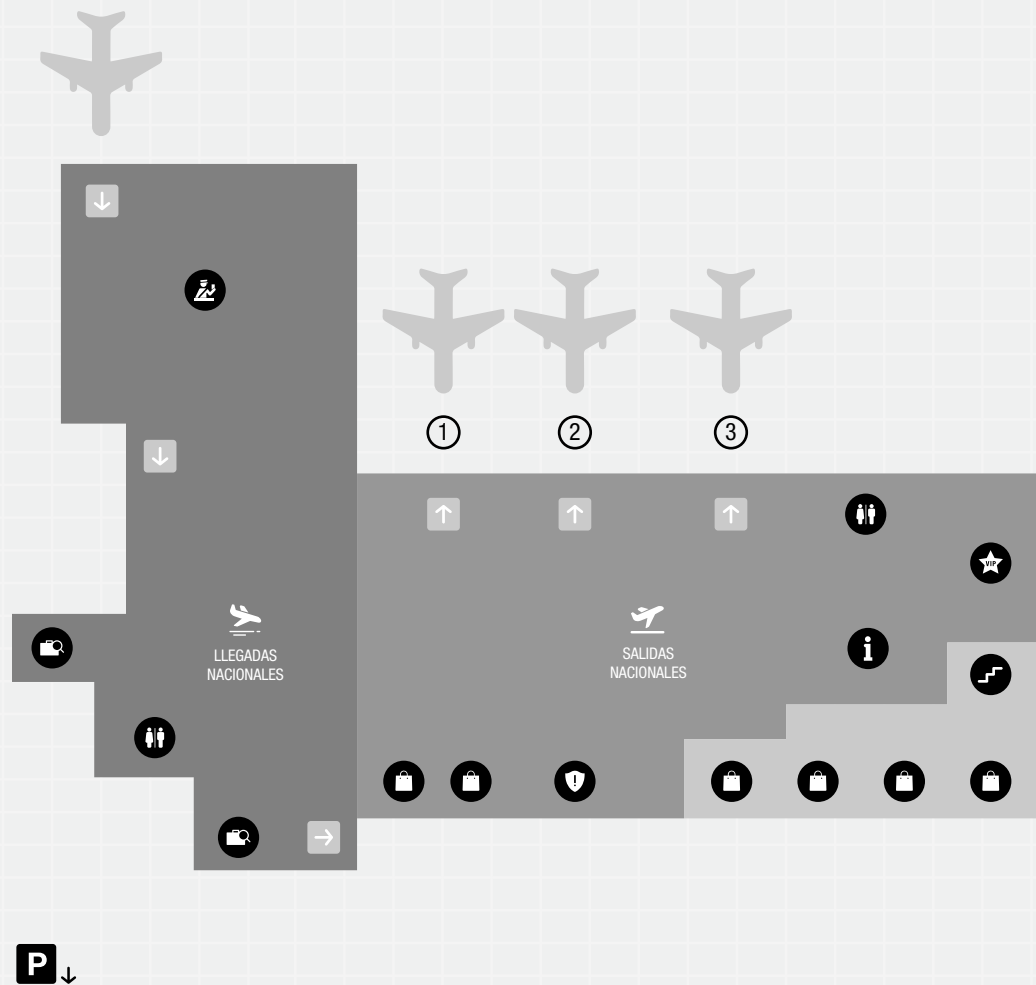
Ficha Técnica

-  30 msnm
-  Lambayeque
-  06°47'14.92"S - 79°49'41.16"W
-  981 operaciones mensuales
-  525,690 pasajeros anuales
-  2,500 m de pista

Leyenda

-  Oficinas Administrativas
-  Salidas
-  Llegadas
-  Seguridad
-  Check In
-  Tiendas
-  Tópico
-  Baños
-  Parqueo
-  Sala Vip
-  Cafetería
-  Aduanas
-  Banco/TUUA
-  Migraciones
-  Escaleras
-  Cajeros
-  Atención al cliente

Primera Planta



Segunda Planta

