







Ficha Técnica

-  2,548 msnm
-  Amazonas
-  06°12'07"S - 77°51'22"W
-  167 operaciones mensuales
-  10,012 pasajeros anuales
-  1980 m de pista

Leyenda

-  Oficinas Administrativas
-  Salidas
-  Llegadas
-  Seguridad
-  Check In
-  Tiendas
-  Tópico
-  Baños
-  Parqueo
-  Atención al cliente

